

บริษัท บริหารสินทรัพย์ ธนาคารอิสลามแห่งประเทศไทย จำกัด

รายงานการสอบทานและข้อมูลทางการเงินระหว่างกาล
สำหรับงวดสามเดือนและเก้าเดือนสิ้นสุดวันที่ 30 กันยายน 2568

รายงานการสอบทานข้อมูลทางการเงินระหว่างกาลโดยผู้สอบบัญชีรับอนุญาต

เสนอ ผู้ถือหุ้นและคณะกรรมการ

บริษัท บริหารสินทรัพย์ ธนาคารอิสลามแห่งประเทศไทย จำกัด

ข้าพเจ้าได้สอบทานงบฐานะการเงิน ณ วันที่ 30 กันยายน 2568 งบกำไรขาดทุนเบ็ดเสร็จ สำหรับงวดสามเดือนและเก้าเดือนสิ้นสุดวันที่ 30 กันยายน 2568 งบการเปลี่ยนแปลงส่วนของผู้ถือหุ้น และ งบกระแสเงินสดสำหรับงวดเก้าเดือนสิ้นสุดวันเดียวกัน และหมายเหตุประกอบงบการเงินแบบย่อของบริษัท บริหารสินทรัพย์ ธนาคารอิสลามแห่งประเทศไทย จำกัด (รวมเรียกว่า “ข้อมูลทางการเงินระหว่างกาล”) ซึ่ง ผู้บริหารของกิจการเป็นผู้รับผิดชอบในการจัดทำและนำเสนอข้อมูลทางการเงินระหว่างกาลเหล่านี้ตาม มาตรฐานการบัญชี ฉบับที่ 34 เรื่อง การรายงานทางการเงินระหว่างกาล ส่วนข้าพเจ้าเป็นผู้รับผิดชอบในการ ให้ข้อสรุปเกี่ยวกับข้อมูลทางการเงินระหว่างกาลดังกล่าวจากผลการสอบทานของข้าพเจ้า

ขอบเขตการสอบทาน

ข้าพเจ้าได้ปฏิบัติตามงานสอบทานตามมาตรฐานงานสอบทาน รหัส 2410 “การสอบทานข้อมูล ทางการเงินระหว่างกาลโดยผู้สอบบัญชีรับอนุญาตของกิจการ” การสอบทานดังกล่าวประกอบด้วย การใช้ วิธีการสอบถามบุคลากรซึ่งส่วนใหญ่เป็นผู้รับผิดชอบด้านการเงินและบัญชีและการวิเคราะห์เปรียบเทียบและ วิธีการสอบทานอื่น การสอบทานนี้มีขอบเขตจำกัดกว่าการตรวจสอบตามมาตรฐานการสอบบัญชี ทำให้ ข้าพเจ้าไม่สามารถได้ความเชื่อมั่นว่าจะพบเรื่องที่มีนัยสำคัญทั้งหมดซึ่งอาจพบได้จากการตรวจสอบ ดังนั้น ข้าพเจ้าจึงไม่ได้แสดงความเห็นต่อข้อมูลทางการเงินระหว่างกาลที่สอบทาน

ข้อสรุป

ข้าพเจ้าไม่พบสิ่งที่เป็นเหตุให้เชื่อว่าข้อมูลทางการเงินระหว่างกาลดังกล่าวไม่ได้จัดทำขึ้นตาม มาตรฐานการบัญชี ฉบับที่ 34 เรื่อง การรายงานทางการเงินระหว่างกาล ในสาระสำคัญจากการสอบทานของข้าพเจ้า



(นายสุวัฒน์ มณีกนกสกุล)

ผู้สอบบัญชีรับอนุญาต ทะเบียนเลขที่ 8134

บริษัท สอบบัญชีธรรมนิติ จำกัด

กรุงเทพมหานคร

วันที่ 18 ธันวาคม 2568

- 2 -


บริษัท บริหารสินทรัพย์ ธนาคารอิสลามแห่งประเทศไทย จำกัด

งบฐานะการเงิน

ณ วันที่ 30 กันยายน 2568

สินทรัพย์

สินทรัพย์	หมายเหตุ	บาท	
		ณ วันที่ 30 กันยายน 2568	ณ วันที่ 31 ธันวาคม 2567
เงินสด	5	31,219.00	26,193.00
เงินฝากสถาบันการเงิน	5	746,343,886.44	524,872,588.44
เงินให้สินเชื่อจากการซื้อลูกหนี้ และดอกเบี่ยค้างรับสุทธิ	6	12,653,849,498.22	13,056,077,957.87
ทรัพย์สินรอการขายสุทธิ	7	1,551,621,429.06	1,386,761,807.26
ทรัพย์สินรอการขายระหว่างดำเนินการ	8	83,006,850.00	99,412,440.55
ส่วนปรับปรุงอาคาร และอุปกรณ์สุทธิ	9	5,703,207.95	7,577,417.09
สินทรัพย์สิทธิการใช้สุทธิ	10	26,256,688.39	34,115,333.71
สินทรัพย์ไม่มีตัวตนสุทธิ	11	33,410,656.87	36,616,508.99
เงินรอรับคืนจากการขายทอดตลาด	12	263,770,000.00	244,565,000.00
เงินทดรองจ่ายเงินให้สินเชื่อสุทธิ	13	5,153,284.48	6,396,884.92
สินทรัพย์อื่น	14	42,315,389.91	48,836,751.43
รวมสินทรัพย์		15,411,462,110.32	15,445,258,883.26



(นายวุฒิพงศ์ จิตตั้งสกุล)
ประธานกรรมการ



(นายชวเจต สุนทรวิริทธิ์)
กรรมการ

หมายเหตุประกอบงบการเงินระหว่างกาลเป็นส่วนหนึ่งของงบการเงินระหว่างกาลนี้


บริษัท บริหารสินทรัพย์ ธนาคารอิสลามแห่งประเทศไทย จำกัด

งบฐานะการเงิน (ต่อ)

ณ วันที่ 30 กันยายน 2568

หนี้สินและส่วนของผู้ถือหุ้น

หมายเหตุ	บาท	
	ณ วันที่ 30 กันยายน 2568	ณ วันที่ 31 ธันวาคม 2567
หนี้สิน		
ตราสารหนี้ที่ออกและเงินกู้ยืม	15 6,597,026,864.05	6,597,026,864.05
ดอกเบี้ยค้างจ่ายตัวสัญญาใช้เงิน	16 176,931,721.56	-
ประมาณการหนี้สินสำรองผลประโยชน์พนักงาน	17 16,091,365.06	16,561,669.27
หนี้สินตามสัญญาเช่า	18 27,059,828.05	34,446,161.53
ประมาณการหนี้สินรอข้อยุติ	31 29,240,400.00	29,240,400.00
หนี้สินอื่น	19 107,783,954.01	120,552,014.56
รวมหนี้สิน	6,954,134,132.73	6,797,827,109.41
ส่วนของผู้ถือหุ้น		
ทุนเรือนหุ้น		
ทุนจดทะเบียน		
หุ้นสามัญ 50,000,000 หุ้น มูลค่าหุ้นละ 10 บาท	500,000,000.00	500,000,000.00
ทุนที่ออกและชำระแล้ว		
หุ้นสามัญ 50,000,000 หุ้น มูลค่าหุ้นละ 10 บาท	500,000,000.00	500,000,000.00
ส่วนเกินทุนจากเงินอุดหนุนรัฐบาล	20 7,546,170,000.00	7,546,170,000.00
กำไรสะสม		
จัดสรรแล้ว		
สำรองตามกฎหมาย	21 50,000,000.00	50,000,000.00
ยังไม่ได้จัดสรร	361,157,977.59	551,261,773.85
รวมส่วนของผู้ถือหุ้น	8,457,327,977.59	8,647,431,773.85
รวมหนี้สินและส่วนของผู้ถือหุ้น	15,411,462,110.32	15,445,258,883.26




(นายวุฒิพงศ์ จิตตั้งสกุล)
ประธานกรรมการ



(นายชวเจต สุนทรวิทย์)
กรรมการ

บริษัท บริหารสินทรัพย์ ธนาคารอิสลามแห่งประเทศไทย จำกัด
งบกำไรขาดทุนเบ็ดเสร็จ
สำหรับงวดสามเดือนและเก้าเดือนสิ้นสุดวันที่ 30 กันยายน 2568

หมายเหตุ	บาท			
	สำหรับงวดสามเดือน สิ้นสุดวันที่ 30 กันยายน		สำหรับงวดเก้าเดือน สิ้นสุดวันที่ 30 กันยายน	
	2568	2567	2568	2567
รายได้ดอกเบี้ย				
เงินให้สินเชื่อจากการซื้อลูกหนี้	223,466,311.45	235,134,802.59	674,531,630.45	711,773,515.90
ดอกเบี้ยเงินฝากสถาบันการเงิน	768,551.22	523,288.25	2,163,526.18	2,242,125.66
รวมรายได้ดอกเบี้ย	224,234,862.67	235,658,090.84	676,695,156.63	714,015,641.56
ค่าใช้จ่ายดอกเบี้ย	16, 18	62,408,379.55	72,988,838.10	188,934,018.17
รายได้ดอกเบี้ยสุทธิ		161,826,483.12	162,669,252.74	487,761,138.46
กำไรจากเงินให้สินเชื่อจากการซื้อลูกหนี้		72,933,170.15	66,194,832.14	157,905,465.04
กำไรจากการจำหน่ายทรัพย์สินรอการขาย		1,532,004.02	3,597,705.46	1,726,837.02
กำไรจากการขายผ่อนชำระ		1,212,497.66	2,163,736.88	3,112,674.97
รายได้จากการดำเนินงานอื่น		17,576,241.57	9,063,915.63	78,241,771.86
รวมรายได้จากการดำเนินงาน		255,080,396.52	243,689,442.85	728,747,887.35
ค่าใช้จ่ายจากการดำเนินงานอื่น				
ค่าใช้จ่ายเกี่ยวกับพนักงาน		27,398,933.41	34,782,835.97	80,260,283.01
ค่าตอบแทนกรรมการ	24	963,000.00	921,500.01	2,778,000.00
ค่าใช้จ่ายเกี่ยวกับอาคารสถานที่ และอุปกรณ์		11,258,365.05	8,927,008.98	35,365,282.90
ค่าภาษีอากรและค่าธรรมเนียม		1,821,139.57	3,190,082.22	7,890,349.03
ค่าใช้จ่ายในการจัดเก็บสินเชื่อ		10,572,571.61	14,081,151.26	26,418,927.38
ขาดทุนจากการวัดมูลค่าทรัพย์สินรอการขาย	7	168,660.00	17,543.10	168,660.00
ค่าใช้จ่ายอื่น	25	3,360,732.02	3,287,538.27	12,760,101.24
รวมค่าใช้จ่ายในการดำเนินงานอื่น		55,543,401.66	65,207,659.81	165,641,603.56
ผลขาดทุนด้านเครดิตที่คาดว่าจะเกิดขึ้น	26	239,964,424.51	237,102,628.30	755,501,021.13
กำไร (ขาดทุน) ก่อนค่าใช้จ่ายภาษีเงินได้		(40,427,429.65)	(58,620,845.26)	(192,394,737.34)
				(298,742,134.74)




(นายวุฒิพงศ์ จิตตั้งสกุล)
ประธานกรรมการ



(นายชวเจต สุนทรวิทย์)
กรรมการ

บริษัท บริหารสินทรัพย์ ธนาคารอิสลามแห่งประเทศไทย จำกัด
งบกำไรขาดทุนเบ็ดเสร็จ (ต่อ)
สำหรับงวดสามเดือนและเก้าเดือนสิ้นสุดวันที่ 30 กันยายน 2568

หมายเหตุ	บาท			
	สำหรับงวดสามเดือน		สำหรับงวดเก้าเดือน	
	สิ้นสุดวันที่ 30 กันยายน 2568	2567	สิ้นสุดวันที่ 30 กันยายน 2568	2567
ค่าใช้จ่าย (รายได้) ภาษีเงินได้	27	-	-	-
กำไร (ขาดทุน) สำหรับงวด		(40,427,429.65)	(58,620,845.26)	(192,394,737.34)
กำไรขาดทุนเบ็ดเสร็จอื่น				
รายการที่จัดประเภทรายการใหม่เข้าไปไว้ในกำไรหรือขาดทุนในภายหลัง				
กำไรจากการประมาณการตามหลักคณิตศาสตร์ประกันภัย				
สำหรับโครงการผลประโยชน์พนักงาน	17	-	-	2,290,941.08
รวมกำไรเบ็ดเสร็จอื่น - สุทธิ		-	-	2,290,941.08
กำไร (ขาดทุน) เบ็ดเสร็จรวมสำหรับงวด		(40,427,429.65)	(58,620,845.26)	(190,103,796.26)
กำไร (ขาดทุน) ต่อหุ้น	28			
กำไร (ขาดทุน) ต่อหุ้นขั้นพื้นฐาน (บาทต่อหุ้น)		(0.81)	(1.17)	(3.85)
จำนวนหุ้นสามัญถัวเฉลี่ยถ่วงน้ำหนัก (หุ้น)		50,000,000	50,000,000	50,000,000



(นายวุฒิพงศ์ จิตตั้งสกุล)
ประธานกรรมการ



(นายชวเจต สุนทรวิทย์)
กรรมการ

“ยังไม่ได้ตรวจสอบ”
“สอบทานแล้ว”



- 6 -

บริษัท บริหารสินทรัพย์ ธนาคารอิสลามแห่งประเทศไทย จำกัด
 งบการเปลี่ยนแปลงส่วนของผู้ถือหุ้น
 สำหรับงวดเก้าเดือนสิ้นสุดวันที่ 30 กันยายน 2568

บาท

	หมายเหตุ	ทุนที่ออก และชำระแล้ว	ส่วนเกินทุนจาก เงินอุดหนุนรัฐบาล	กำไร (ขาดทุน) สะสม		รวม
				จัดสรรแล้ว - สำรองตามกฎหมาย	ยังไม่ได้จัดสรร	
ยอดยกมา ณ วันที่ 1 มกราคม 2567		500,000,000.00	7,546,170,000.00	50,000,000.00	1,028,783,404.24	9,124,953,404.24
จ่ายเงินปันผล	22	-	-	-	(285,500,000.00)	(285,500,000.00)
ขาดทุนสำหรับงวด		-	-	-	(298,742,134.74)	(298,742,134.74)
ขาดทุนเบ็ดเสร็จรวม		-	-	-	(298,742,134.74)	(298,742,134.74)
ยอดคงเหลือ ณ วันที่ 30 กันยายน 2567		500,000,000.00	7,546,170,000.00	50,000,000.00	444,541,269.50	8,540,711,269.50
ยอดยกมา ณ วันที่ 1 มกราคม 2568		500,000,000.00	7,546,170,000.00	50,000,000.00	551,261,773.85	8,647,431,773.85
ขาดทุนสำหรับงวด		-	-	-	(192,394,737.34)	(192,394,737.34)
กำไรเบ็ดเสร็จอื่น		-	-	-	2,290,941.08	2,290,941.08
ขาดทุนเบ็ดเสร็จรวม		-	-	-	(190,103,796.26)	(190,103,796.26)
ยอดคงเหลือ ณ วันที่ 30 กันยายน 2568		500,000,000.00	7,546,170,000.00	50,000,000.00	361,157,977.59	8,457,327,977.59

(นายวุฒพงษ์ จิตตงสกุล)



ประธานกรรมการ

(นายชวเจต สุนทรวิทย์)

กรรมการ

หมายเหตุประกอบงบการเงินระหว่างกาลเป็นส่วนหนึ่งของงบการเงินระหว่างกาลนี้

บริษัท บริหารสินทรัพย์ ธนาकारอิสลามแห่งประเทศไทย จำกัด
งบกระแสเงินสด
สำหรับงวดเก้าเดือนสิ้นสุดวันที่ 30 กันยายน 2568

	บาท	
	2568	2567
กระแสเงินสดจากกิจกรรมดำเนินงาน		
ขาดทุนจากการดำเนินงานก่อนภาษีเงินได้	(192,394,737.34)	(298,742,134.74)
รายการปรับกระทบกำไรจากการดำเนินงานก่อนภาษีเงินได้		
เป็นเงินสดรับ (จ่าย) จากกิจกรรมดำเนินงาน		
ค่าเสื่อมราคาและรายจ่ายตัดบัญชี	19,342,859.12	20,277,308.13
ผลขาดทุนด้านเครดิตที่คาดว่าจะเกิดขึ้น	755,501,021.13	818,669,696.50
ขาดทุนจากเงินให้สินเชื่อจากการซื้อลูกหนี้	-	64,041.82
ขาดทุนจากการวัดมูลค่ายุติธรรมทรัพย์สินรอการขาย	168,660.00	48,780,612.60
กำไรจากการจำหน่ายทรัพย์สินรอการขาย	(1,726,837.02)	(9,656,649.26)
ขาดทุนจากการขายสินทรัพย์ถาวร	9,383.58	-
กำไรจากการยกเลิกสัญญาเช่า	-	(10,800.00)
ประมาณการหนี้สินสำรองผลประโยชน์พนักงานเพิ่มขึ้น	2,420,456.87	2,431,769.76
รายได้ดอกเบี้ย	(676,695,156.63)	(714,015,641.56)
ค่าใช้จ่ายดอกเบี้ย	188,934,018.17	171,208,095.68
กำไรจากการดำเนินงานก่อนการเปลี่ยนแปลง		
ในสินทรัพย์และหนี้สินดำเนินงาน	95,559,667.88	39,006,298.93
สินทรัพย์ดำเนินงาน (เพิ่มขึ้น) ลดลง		
เงินให้สินเชื่อจากการซื้อลูกหนี้	163,333,958.70	595,116,167.49
ทรัพย์สินรอการขาย	(146,895,854.23)	(440,413,553.12)
เงินรอรับคืนจากการขายทอดตลาด	(19,205,000.00)	(61,096,000.00)
เงินทროงจ่ายเงินให้สินเชื่อ	(376,582.12)	(2,232,226.48)
สินทรัพย์อื่น	6,521,361.52	(4,630,098.95)
หนี้สินดำเนินงานเพิ่มขึ้น (ลดลง)		
หนี้สินอื่น	(12,768,060.55)	8,273,651.10
เงินสดได้มาจากกิจกรรมดำเนินงาน	86,169,491.20	134,024,238.97
		
(นายวุฒิพงศ์ จิตตั้งสกุล)		
ประธานกรรมการ		
		
(นายชเวต สุนทรวิทย์)		
กรรมการ		


หมายเหตุประกอบงบการเงินระหว่างกาลเป็นส่วนหนึ่งของงบการเงินระหว่างกาลนี้

บริษัท บริหารสินทรัพย์ ธนาคารอิสลามแห่งประเทศไทย จำกัด


งบกระแสเงินสด (ต่อ)

สำหรับงวดเก้าเดือนสิ้นสุดวันที่ 30 กันยายน 2568

	บาท	
	2568	2567
จ่ายภาระผูกพันผลประโยชน์พนักงาน	(599,820.00)	(539,340.00)
ภาษีเงินได้รับคืน	-	48,141,277.40
เงินสดสุทธิได้มาจากกิจกรรมดำเนินงาน	85,569,671.20	181,626,176.37
กระแสเงินสดจากกิจกรรมลงทุน		
เงินสดจ่ายในการซื้อส่วนปรับปรุงอาคาร และอุปกรณ์	(579,940.00)	(529,665.65)
เงินสดรับจากการขายสินทรัพย์ส่วนปรับปรุงอาคาร และอุปกรณ์	35,542.58	-
เงินสดจ่ายในการซื้อสินทรัพย์ไม่มีตัวตน	(384,732.00)	-
เงินสดรับจากดอกเบี้ยรับ	161,708,819.01	231,796,796.62
เงินสดสุทธิได้มาจากกิจกรรมลงทุน	160,779,689.59	231,267,130.97
กระแสเงินสดจากกิจกรรมจัดหาเงิน		
เงินสดจ่ายชำระหนี้สินตามสัญญาเช่า	(12,870,740.18)	(13,759,895.01)
เงินสดจ่ายเงินปันผล	-	(285,500,000.00)
เงินสดจ่ายดอกเบี้ยจ่าย	(12,002,296.61)	(56,273,396.19)
เงินสดสุทธิใช้ไปในกิจกรรมจัดหาเงิน	(24,873,036.79)	(355,533,291.20)
เงินสดและรายการเทียบเท่าเงินสดเพิ่มขึ้นสุทธิ	221,476,324.00	57,360,016.14
เงินสดและรายการเทียบเท่าเงินสด ณ วันต้นงวด	524,898,781.44	364,782,071.95
เงินสดและรายการเทียบเท่าเงินสด ณ วันสิ้นงวด	746,375,105.44	422,142,088.09
ข้อมูลงบกระแสเงินสดเปิดเผยเพิ่มเติม		
รายการที่ไม่ใช่เงินสด :		
การได้มาซึ่งสิทธิการใช้สินทรัพย์ภายใต้สัญญาเช่า	5,911,979.20	50,987,825.92
รับโอนทรัพย์สินรอการขายจากลูกหนี้เงินให้สินเชื่อ	-	8,000,002.00



(นายวุฒิมงคล จิตตั้งสกุล)
ประธานกรรมการ



(นายชเวต สุนทรวิทย์)
กรรมการ

หมายเหตุประกอบงบการเงินระหว่างกาลเป็นส่วนหนึ่งของงบการเงินระหว่างกาลนี้

บริษัท บริหารสินทรัพย์ ธนาकारอิสลามแห่งประเทศไทย จำกัด
สารบัญญัหมายเหตุประกอบงบการเงินระหว่างกาล
วันที่ 30 กันยายน 2568

ข้อ เรื่อง	หน้า
1. ข้อมูลทั่วไป	11
2. เกณฑ์การจัดทำงบการเงิน	11
3. สรุปนโยบายการบัญชีที่สำคัญ	12
4. ประมาณการและข้อสมมติฐาน	12
5. เงินสดและรายการเทียบเท่าเงินสดที่เปิดเผยในงบกระแสเงินสด	12
6. เงินให้สินเชื่อจากการซื้อลูกหนี้และดอกเบี้ยค้างรับสุทธิ	13
7. ทรัพย์สินรอการขายสุทธิ	15
8. ทรัพย์สินรอการขายระหว่างดำเนินการ	16
9. ส่วนปรับปรุงอาคาร และอุปกรณ์สุทธิ	17
10. สินทรัพย์สิทธิการใช้สุทธิ	17
11. สินทรัพย์ไม่มีตัวตนสุทธิ	18
12. เงินรอรับคืนจากการขายทอดตลาด	18
13. เงินทดรองจ่ายเงินให้สินเชื่อสุทธิ	19
14. สินทรัพย์อื่น	19
15. ตราสารหนี้ที่ออกและเงินกู้ยืม	19
16. ดอกเบี้ยค้างจ่ายตัวสัญญาใช้เงินและดอกเบี้ยจ่าย	21
17. ประมาณการหนี้สินสำรองผลประโยชน์พนักงาน	21
18. หนี้สินตามสัญญาเช่า	21
19. หนี้สินอื่น	22
20. ส่วนเกินทุนจากเงินอุดหนุนรัฐบาล	22
21. สำรองตามกฎหมาย	22
22. เงินปันผลจ่าย	23
23. กองทุนสำรองเลี้ยงชีพ	23
24. ค่าตอบแทนกรรมการและผู้บริหารที่สำคัญ	23
25. ค่าใช้จ่ายอื่น	24

บริษัท บริหารสินทรัพย์ ธนาคารอิสลามแห่งประเทศไทย จำกัด
สารบัญญัหมายเหตุประกอบงบการเงินระหว่างกาล (ต่อ)
วันที่ 30 กันยายน 2568

ข้อ เรื่อง	หน้า
26. ผลขาดทุนด้านเครดิตที่คาดว่าจะเกิดขึ้น	24
27. ค่าใช้จ่าย (รายได้) ภาษีเงินได้	24
28. กำไร (ขาดทุน) ต่อหุ้น	25
29. ข้อมูลทางการเงินจำแนกตามส่วนงาน	25
30. มูลค่ายุติธรรมของเครื่องมือทางการเงิน	26
31. ข้อพิพาทกับหน่วยงานรัฐอื่น	27
32. ภาระผูกพันและหนี้สินที่อาจเกิดขึ้นภายในหน้า	28
33. การอนุมัติงบการเงินระหว่างกาล	28

บริษัท บริหารสินทรัพย์ ธนาคารอิสลามแห่งประเทศไทย จำกัด
หมายเหตุประกอบงบการเงินระหว่างกาล
วันที่ 30 กันยายน 2568

1. ข้อมูลทั่วไป

บริษัท บริหารสินทรัพย์ ธนาคารอิสลามแห่งประเทศไทย จำกัด (“บสอ. หรือ บริษัท”) จัดตั้งขึ้นตามมติ คณะรัฐมนตรีเมื่อวันที่ 27 กันยายน 2559 โดยให้กระทรวงการคลังถือหุ้นทั้งหมด เพื่อบริหารลูกหนี้ด้วยคุณภาพ ของธนาคารอิสลามแห่งประเทศไทย โดยจดทะเบียนเป็นนิติบุคคลประเภทบริษัทจำกัด เมื่อวันที่ 29 กันยายน 2559 และจดทะเบียนเป็นบริษัท บริหารสินทรัพย์ ธนาคารอิสลามแห่งประเทศไทย จำกัด ตามพระราชกำหนด บริหารสินทรัพย์ พ.ศ. 2541 เมื่อวันที่ 22 มีนาคม 2560

บริษัทมีสำนักงานใหญ่ตั้งอยู่เลขที่ 33/4 อาคารเดอะไนน์ ทาวเวอร์ส แกรนด์ พระรามเก้า ชั้น 18 ถนน พระราม 9 แขวงห้วยขวาง เขตห้วยขวาง กรุงเทพมหานคร 10310

2. เกณฑ์การจัดทำงบการเงิน

2.1 เกณฑ์การจัดทำงบการเงินระหว่างกาล

งบการเงินระหว่างกาลนี้ได้จัดทำขึ้นตามมาตรฐานการบัญชีฉบับที่ 34 เรื่อง การรายงานทางการเงิน ระหว่างกาล โดยบริษัทเลือกนำเสนอข้อมูลทางการเงินระหว่างกาลแบบย่อ และได้แสดงรายการในงบฐานะ การเงิน งบกำไรขาดทุนและกำไรขาดทุนเบ็ดเสร็จจ่อขึ้น งบการเปลี่ยนแปลงส่วนของผู้ถือหุ้น และงบกระแสเงิน สดในรูปแบบเช่นเดียวกับงบการเงินประจำปี ซึ่งเป็นไปตามรูปแบบงบการเงินตามข้อกำหนดในประกาศ ธนาคารแห่งประเทศไทย (“ธปท”) ที่ สนส. 21/2561 เรื่อง การจัดทำและการประกาศงบการเงินของธนาคาร พาณิชยและบริษัทโฮลดิ้งที่เป็นบริษัทแม่ของกลุ่มธุรกิจทางการเงิน ลงวันที่ 31 ตุลาคม 2561 และตาม หลักเกณฑ์อื่นที่เกี่ยวข้องที่กำหนดโดยธนาคารแห่งประเทศไทย

งบการเงินระหว่างกาลนี้จัดทำขึ้นเพื่อเป็นการให้ข้อมูลเพิ่มเติมจากงบการเงินประจำปีที่น่าเสนอครั้ง ล่าสุด โดยเน้นการให้ข้อมูลเพิ่มเติมที่เป็นปัจจุบันเกี่ยวกับกิจกรรม เหตุการณ์ และสถานการณ์ใหม่ๆ เพื่อไม่ให้ ข้อมูลที่น่าเสนอซ้ำซ้อนกับข้อมูลที่ได้รายงานไปแล้ว งบการเงินระหว่างกาลนี้ควรอ่านควบคู่กับงบการเงิน สำหรับปีสิ้นสุดวันที่ 31 ธันวาคม 2567

งบการเงินระหว่างกาลนี้ได้จัดทำขึ้นโดยใช้เกณฑ์ราคาทุนเดิมเว้นแต่จะได้เปิดเผยเป็นอย่างอื่น ใน นโยบายการบัญชี

2.2 มาตรฐานการรายงานทางการเงินใหม่ที่เริ่มมีผลบังคับใช้ในงวดปัจจุบัน

ในระหว่างงวด บริษัทได้นำมาตรฐานการรายงานทางการเงินฉบับปรับปรุง 2567 มาถือปฏิบัติ ซึ่ง การปรับปรุงนี้เพื่อให้เป็นไปตามเกณฑ์ที่กำหนดขึ้นโดยมาตรฐานการรายงานทางการเงินระหว่างประเทศ ซึ่งเป็นฉบับปรับปรุงตามมาตรฐานการบัญชีระหว่างประเทศ ฉบับรวมเล่มปี 2567 (Bound Volume 2024 Consolidated without early application) โดยจะมีผลบังคับใช้สำหรับรอบระยะเวลาบัญชีที่เริ่ม ในหรือหลังวันที่ 1 มกราคม 2568

การนำมาตรฐานการรายงานทางการเงินดังกล่าวมาถือปฏิบัติไม่มีผลกระทบต่อความเป็นสาระสำคัญ ต่องบการเงินในงวดปัจจุบัน

3. สรุปนโยบายการบัญชีที่สำคัญ

งบการเงินระหว่างกาลนี้จัดทำขึ้นโดยใช้นโยบายการบัญชีและวิธีการคำนวณเช่นเดียวกับที่ใช้ในงบการเงินสำหรับปีสิ้นสุดวันที่ 31 ธันวาคม 2567

4. ประมาณการและข้อสมมติฐาน

ในการจัดทำงบการเงินให้เป็นไปตามมาตรฐานการบัญชีและมาตรฐานการรายงานทางการเงิน ผู้บริหารต้องใช้การประมาณ และตั้งข้อสมมติฐานหลายประการ ซึ่งมีผลกระทบต่อจำนวนเงินที่เกี่ยวข้องกับสินทรัพย์ หนี้สิน รายได้ และค่าใช้จ่าย และการเปิดเผยข้อมูลเกี่ยวกับสินทรัพย์และหนี้สินที่อาจเกิดขึ้น ซึ่งผลที่เกิดขึ้นจริงอาจแตกต่างไปจากจำนวนที่ประมาณไว้

ประมาณการและข้อสมมติฐานที่ใช้จะได้รับการทบทวนอย่างต่อเนื่อง การเปลี่ยนแปลงประมาณการทางบัญชีจะบันทึกในงวดบัญชีที่มีการเปลี่ยนแปลงและในอนาคตที่ได้รับผลกระทบ ข้อมูลเกี่ยวกับการประมาณความไม่แน่นอนและข้อสมมติฐานที่สำคัญในการกำหนดนโยบายการบัญชีได้เปิดเผยไว้ในหมายเหตุประกอบงบการเงินในงวดบัญชีที่มีผลกระทบอย่างมีสาระสำคัญ

5. เงินสดและรายการเทียบเท่าเงินสดที่เปิดเผยในงบกระแสเงินสด

เงินสดและรายการเทียบเท่าเงินสดที่เปิดเผยในงบกระแสเงินสด ณ วันที่ 30 กันยายน 2568 และวันที่ 31 ธันวาคม 2567 เป็นดังนี้

	บาท	
	ณ วันที่ 30 กันยายน 2568	ณ วันที่ 31 ธันวาคม 2567
เงินสด	31,219.00	26,193.00
เงินฝากสถาบันการเงิน		
เงินฝากกระแสรายวัน	1,975.00	1,975.00
เงินฝากออมทรัพย์	160,200,210.82	492,337,196.77
เงินฝากประจำไม่เกิน 3 เดือน	586,141,700.62	32,533,416.67
รวมเงินฝากสถาบันการเงิน	746,343,886.44	524,872,588.44
รวมเงินสดและรายการเทียบเท่าเงินสด	746,375,105.44	524,898,781.44

เงินฝากธนาคารดังกล่าวข้างต้นได้รับดอกเบี้ยในอัตราลอยตัวตามอัตราที่ธนาคารกำหนด ณ วันที่ 30 กันยายน 2568 และวันที่ 31 ธันวาคม 2567 เงินฝากประจำไม่เกิน 3 เดือน มีอัตรดอกเบี้ยร้อยละ 0.55 - 0.80 ต่อปี และร้อยละ 0.90 - 1.10 ต่อปี ตามลำดับ

บัญชีเงินฝากประจำธนาคารจำนวน 0.10 ล้านบาท ตัดภาระค่าประกันการออกหนังสือค้ำประกันของธนาคาร (ตามหมายเหตุฯ ข้อ 32)

6. เงินให้สินเชื่อจากการซื้อลูกหนี้และดอกเบี้ยค้างรับสุทธิ

ลูกหนี้ที่รับซื้อหรือรับโอนมาจากสถาบันการเงินแต่ละรายจะถูกบันทึกด้วยราคาทุนที่รับซื้อหรือรับโอนบวกค่าใช้จ่ายที่เกิดขึ้นจากการรับซื้อหรือรับโอนลูกหนี้ และจะจัดประเภทเป็นเงินให้สินเชื่อแก่ลูกหนี้ประกอบด้วย

	บาท	
	ณ วันที่ 30 กันยายน 2568	ณ วันที่ 31 ธันวาคม 2567
เงินให้สินเชื่อจากการซื้อลูกหนี้ -		
แสดงมูลค่าด้วยราคาทุนตัดจำหน่าย	13,264,231,815.61	13,457,818,769.87
บวก: ดอกเบี้ยค้างรับ	4,542,680,581.65	4,027,694,244.03
รวมเงินให้สินเชื่อจากการซื้อลูกหนี้และดอกเบี้ยค้างรับ	17,806,912,397.26	17,485,513,013.90
หัก: ค่าเผื่อผลขาดทุนด้านเครดิตที่คาดว่าจะเกิดขึ้น	(5,153,062,899.04)	(4,429,435,056.03)
รวมเงินให้สินเชื่อจากการซื้อลูกหนี้และดอกเบี้ยค้างรับสุทธิ	12,653,849,498.22	13,056,077,957.87

ณ วันที่ 30 กันยายน 2568 และวันที่ 31 ธันวาคม 2567 บริษัทมีเงินให้สินเชื่อจากการซื้อลูกหนี้และดอกเบี้ยค้างรับสุทธิจำนวน 12,653,849,498.22 บาท และ 13,056,077,957.87 บาท ตามลำดับ ในขณะที่บริษัทมีสิทธิเรียกร้องจากลูกหนี้ตามสัญญา (ภาระหนี้เงินต้น) จำนวน 35,985,329,148.78 บาท และ 36,231,320,329.66 บาท ตามลำดับ

6.1 เงินให้สินเชื่อจากการซื้อลูกหนี้คงค้างตามเกณฑ์สิทธิและมูลค่าหลักประกัน

ณ วันที่ 30 กันยายน 2568 และวันที่ 31 ธันวาคม 2567 ยอดคงค้างของเงินให้สินเชื่อจากการซื้อลูกหนี้และมูลค่าหลักประกันซึ่งคำนวณโดยอ้างอิงตามราคาประเมินล่าสุด มีรายละเอียดดังนี้

	บาท		
	ณ วันที่ 30 กันยายน 2568		
	ยอดเงินต้นตามสัญญาเดิม (ภาระหนี้ตามเกณฑ์สิทธิ)	เงินให้สินเชื่อจากการซื้อลูกหนี้และดอกเบี้ยค้างรับ (ภาระหนี้เกณฑ์ทุน)	มูลค่าหลักประกัน
เงินให้สินเชื่อจากการซื้อลูกหนี้			
ปรับโครงสร้างหนี้			
ค้างตั้งแต่ 0 - 1 เดือน	8,214,382.90	3,361,771.48	10,112,000.00
ค้างมากกว่า 1 - 3 เดือน	2,216,245.68	-	1,100,000.00
ค้างมากกว่า 3 - 6 เดือน	684,916,275.35	664,626,265.33	852,619,000.00
ค้างมากกว่า 6 - 12 เดือน	465,993,793.92	236,288,464.50	468,344,000.00
ค้างมากกว่า 12 เดือนขึ้นไป	12,983,416,179.70	7,645,248,670.71	11,536,953,601.60
รวม	14,144,756,877.55	8,549,525,172.02	12,869,128,601.60
เงินให้สินเชื่อจากการซื้อลูกหนี้			
ไม่ปรับโครงสร้างหนี้	21,840,572,271.23	9,257,387,225.24	11,406,272,585.80
รวม	21,840,572,271.23	9,257,387,225.24	11,406,272,585.80
รวมเงินให้สินเชื่อจากการซื้อลูกหนี้	35,985,329,148.78	17,806,912,397.26	24,275,401,187.40

- 14 -

	บาท		
	ณ วันที่ 31 ธันวาคม 2567		
	ยอดเงินต้นตามสัญญาเดิม (ภาระหนี้ตามเกณฑ์สิทธิ)	เงินให้สินเชื่อจากการซื้อลูกหนี้ และดอกเบี้ยค้างรับ (ภาระหนี้เกณฑ์ทุน)	มูลค่าหลักประกัน
เงินให้สินเชื่อจากการซื้อลูกหนี้ ปรับโครงสร้างหนี้			
ค้างตั้งแต่ 0 - 1 เดือน	2,123,589,795.66	1,132,824,190.29	2,360,152,000.00
ค้างมากกว่า 1 - 3 เดือน	12,698,137.69	7,481,395.37	16,218,000.00
ค้างมากกว่า 3 - 6 เดือน	34,340,035.85	16,620,309.39	78,111,000.00
ค้างมากกว่า 6 - 12 เดือน	23,258,544.48	9,075,976.38	32,152,500.00
ค้างมากกว่า 12 เดือนขึ้นไป	11,074,878,120.86	6,370,040,447.92	9,720,167,731.35
รวม	13,268,764,634.54	7,536,042,319.35	12,206,801,231.35
เงินให้สินเชื่อจากการซื้อลูกหนี้ ไม่ปรับโครงสร้างหนี้	22,962,555,695.12	9,949,470,694.55	13,230,434,196.00
รวม	22,962,555,695.12	9,949,470,694.55	13,230,434,196.00
รวมเงินให้สินเชื่อจากการซื้อลูกหนี้	36,231,320,329.66	17,485,513,013.90	25,437,235,427.35

6.2 การจำแนกตามประเภทการจัดชั้น

ณ วันที่ 30 กันยายน 2568 และวันที่ 31 ธันวาคม 2567 ยอดคงค้างของเงินให้สินเชื่อจากการซื้อลูกหนี้และดอกเบี้ยค้างรับซึ่งจัดชั้นเป็นสินทรัพย์ทางการเงินที่ด้อยค่าเมื่อซื้อหรือเมื่อเกิดรายการ ได้ดังนี้

	บาท			
	ณ วันที่ 30 กันยายน 2568			
	จำนวนลูกหนี้ (ราย)	เงินให้สินเชื่อจากการซื้อ ลูกหนี้และดอกเบี้ยค้างรับ	ค่าเผื่อผลขาดทุนด้าน เครดิตที่คาดว่าจะเกิดขึ้น	เงินให้สินเชื่อจากการซื้อ ลูกหนี้และดอกเบี้ยค้างรับสุทธิ
สินทรัพย์ทางการเงินที่มีการด้อยค่า				
ด้านเครดิตเมื่อเริ่มแรกที่ซื้อหรือได้มา	16,670	17,806,912,397.26	(5,153,062,899.04)	12,653,849,498.22
รวม	16,670	17,806,912,397.26	(5,153,062,899.04)	12,653,849,498.22

	บาท			
	ณ วันที่ 31 ธันวาคม 2567			
	จำนวนลูกหนี้ (ราย)	เงินให้สินเชื่อจากการซื้อ ลูกหนี้และดอกเบี้ยค้างรับ	ค่าเผื่อผลขาดทุนด้าน เครดิตที่คาดว่าจะเกิดขึ้น	เงินให้สินเชื่อจากการซื้อ ลูกหนี้และดอกเบี้ยค้างรับสุทธิ
สินทรัพย์ทางการเงินที่มีการด้อยค่า				
ด้านเครดิตเมื่อเริ่มแรกที่ซื้อหรือได้มา	17,270	17,485,513,013.90	(4,429,435,056.03)	13,056,077,957.87
รวม	17,270	17,485,513,013.90	(4,429,435,056.03)	13,056,077,957.87

6.3 ค่าเผื่อผลขาดทุนด้านเครดิตที่คาดว่าจะเกิดขึ้น

ณ วันที่ 30 กันยายน 2568 และวันที่ 31 ธันวาคม 2567 บริษัทมีรายการเคลื่อนไหวของค่าเผื่อผลขาดทุนด้านเครดิตที่คาดว่าจะเกิดขึ้นของเงินให้สินเชื่อจากการซื้อลูกหนี้และดอกเบียค้างรับ ดังนี้

	บาท	
	ณ วันที่ 30 กันยายน 2568	ณ วันที่ 31 ธันวาคม 2567
ยอดยกมาต้นงวด	4,429,435,056.03	3,452,779,552.60
รายการเพิ่ม (ลด) ระหว่างงวด	753,880,838.57	977,515,247.62
หนี้สูญตัดบัญชี	(30,252,995.56)	(859,744.19)
ยอดคงเหลือปลายงวด	5,153,062,899.04	4,429,435,056.03

6.4 การปรับโครงสร้างหนี้

ณ วันที่ 30 กันยายน 2568 และวันที่ 31 ธันวาคม 2567 บริษัทได้มีการทำสัญญาปรับโครงสร้างหนี้ของเงินให้สินเชื่อจากการซื้อลูกหนี้ในรูปแบบต่างๆ โดยมีรายละเอียด ดังนี้

	บาท			
	ณ วันที่ 30 กันยายน 2568		ณ วันที่ 31 ธันวาคม 2567	
	ลูกหนี้ทั้งหมด	ลูกหนี้ที่มี การปรับโครงสร้างหนี้	ลูกหนี้ทั้งหมด	ลูกหนี้ที่มี การปรับโครงสร้างหนี้
จำนวนลูกหนี้ (ราย)	16,670	948	17,270	1,135
ยอดคงเหลือของเงินให้สินเชื่อจากการซื้อ ลูกหนี้และดอกเบียค้างรับ (บาท)	17,806,912,397.26	8,549,525,172.02	17,485,513,013.90	7,536,042,319.35

7. ทรัพย์สินรอการขายสุทธิ

ทรัพย์สินรอการขายของบริษัท ประกอบด้วย ทรัพย์สินที่ได้จากการรับซื้อ/รับโอนจากสถาบันการเงินด้วยราคาซื้อ (ต้นทุนที่รับซื้อ) รวมค่าใช้จ่ายในการโอนเพื่อให้ได้มาซึ่งทรัพย์สินนั้น ประกอบด้วย

	บาท			
	ยอดตามบัญชี ณ วันที่ 1 มกราคม 2568	เพิ่มขึ้นจากการ รับโอนทรัพย์สิน	ลดลงจากการ จำหน่ายทรัพย์สิน	ยอดตามบัญชี ณ วันที่ 30 กันยายน 2568
ประเภททรัพย์สินรอการขาย				
ทรัพย์สินที่ได้จากการชำระหนี้/ประมูลทรัพย์สินจากลูกหนี้				
อสังหาริมทรัพย์	1,540,220,389.22	172,871,695.61	(6,894,975.00)	1,706,197,109.83
สังหาริมทรัพย์	2.00	-	-	2.00
รวม	1,540,220,391.22	172,871,695.61	(6,894,975.00)	1,706,197,111.83
หัก ค่าปรับมูลค่าทรัพย์สินรอการขาย	(51,353,487.09)			(52,301,925.90)
ค่าเผื่อการต่อค่าทรัพย์สินรอการขาย	(102,105,096.87)			(102,273,756.87)
รวมทรัพย์สินรอการขายสุทธิ	1,386,761,807.26			1,551,621,429.06

	บาท			
	ยอดตามบัญชี ณ วันที่ 1 มกราคม 2567	เพิ่มขึ้นจากการ รับโอนทรัพย์สิน	ลดลงจากการ จำหน่ายทรัพย์สิน	ยอดตามบัญชี ณ วันที่ 31 ธันวาคม 2567
ประเภททรัพย์สินรอการขาย				
ทรัพย์สินที่ได้จากการชำระหนี้/ประมวลทรัพย์สินจากลูกหนี้				
อสังหาริมทรัพย์	1,100,133,023.27	507,019,026.15	(66,931,660.20)	1,540,220,389.22
สังหาริมทรัพย์	-	2.00	-	2.00
รวม	1,100,133,023.27	507,019,028.15	(66,931,660.20)	1,540,220,391.22
หัก ค่าปรับมูลค่าทรัพย์สินรอการขาย	(48,959,767.51)			(51,353,487.09)
ค่าเผื่อการด้อยค่าทรัพย์สินรอการขาย	(53,334,612.90)			(102,105,096.87)
รวมทรัพย์สินรอการขายสุทธิ	997,838,642.86			1,386,761,807.26

บริษัทมีนโยบายประเมินราคาทรัพย์สินรอการขายโดยผู้ประเมินภายนอก ณ วันที่ 30 กันยายน 2568 และวันที่ 31 ธันวาคม 2567 สามารถแสดงรายละเอียดได้ดังนี้

	บาท			
	ณ วันที่ 30 กันยายน 2568		ณ วันที่ 31 ธันวาคม 2567	
	ราคาทุน	ราคาประเมิน	ราคาทุน	ราคาประเมิน
ประเมินราคาโดยผู้ประเมินภายนอก				
อสังหาริมทรัพย์	1,706,197,109.83	2,548,599,560.00	1,540,220,389.22	2,291,525,160.00
สังหาริมทรัพย์	2.00	22,933,000.00	2.00	23,431,000.00
รวม	1,706,197,111.83	2,571,532,560.00	1,540,220,391.22	2,314,956,160.00

ราคาประเมินที่แสดงไว้ในตารางข้างต้นใช้ราคาประเมินเต็มจำนวน

8. ทรัพย์สินรอการขายระหว่างดำเนินการ

ทรัพย์สินรอการขายระหว่างดำเนินการเป็นทรัพย์สินที่อยู่ระหว่างการดำเนินการรับโอนกรรมสิทธิ์สามารถแสดงรายละเอียดได้ดังนี้

	บาท				
	ยอดตามบัญชี ณ วันที่ 1 มกราคม 2568	เพิ่มขึ้น	ลดลง	โอนทรัพย์สิน	ยอดตามบัญชี ณ วันที่ 30 กันยายน 2568
ประเภททรัพย์สินรอการขาย					
อสังหาริมทรัพย์	99,412,440.55	156,466,105.06	-	(172,871,695.61)	83,006,850.00
รวมทรัพย์สินรอการขายระหว่างดำเนินการ	99,412,440.55	156,466,105.06	-	(172,871,695.61)	83,006,850.00

	บาท				
	ยอดตามบัญชี ณ วันที่ 1 มกราคม 2567	เพิ่มขึ้น	ลดลง	โอนทรัพย์สิน	ยอดตามบัญชี ณ วันที่ 31 ธันวาคม 2567
ประเภททรัพย์สินรอการขาย					
อสังหาริมทรัพย์	53,229,000.00	553,202,466.70	-	(507,019,026.15)	99,412,440.55
สังหาริมทรัพย์	-	2.00	-	(2.00)	-
รวมทรัพย์สินรอการขายระหว่างดำเนินการ	53,229,000.00	553,202,468.70	-	(507,019,028.15)	99,412,440.55

9. ส่วนปรับปรุงอาคาร และอุปกรณ์สุทธิ

มูลค่าตามบัญชีของส่วนปรับปรุงอาคาร และอุปกรณ์ ประกอบด้วย

	บาท					รวม
	เครื่องใช้สำนักงาน	เครื่องตกแต่งสำนักงาน	คอมพิวเตอร์และอุปกรณ์คอมพิวเตอร์	ส่วนปรับปรุงอาคารสถานที่	งานระหว่างทำ	
ราคาทุน						
ณ วันที่ 1 มกราคม 2567	8,785,394.05	480,520.48	16,998,186.97	4,973,914.00	-	31,238,015.50
เพิ่มขึ้น/รับโอน	484,082.75	-	45,582.00	-	-	529,664.75
ตัดจำหน่าย/โอนออก	-	-	-	-	-	-
ณ วันที่ 31 ธันวาคม 2567	9,269,476.80	480,520.48	17,043,768.97	4,973,914.00	-	31,767,680.25
เพิ่มขึ้น/รับโอน	-	-	579,940.00	-	-	579,940.00
ตัดจำหน่าย/โอนออก	(204,823.34)	(317,268.14)	(224,371.95)	-	-	(746,463.43)
รับโอน/โอนออก	-	-	-	-	-	-
ณ วันที่ 30 กันยายน 2568	9,064,653.46	163,252.34	17,399,337.02	4,973,914.00	-	31,601,156.82
ค่าเสื่อมราคาสะสม						
ณ วันที่ 1 มกราคม 2567	6,877,468.86	284,236.19	12,058,075.54	1,370,736.84	-	20,590,517.43
ค่าเสื่อมราคาสำหรับปี	958,039.25	87,951.58	2,101,655.03	452,099.87	-	3,599,745.73
ตัดจำหน่าย/โอนออก	-	-	-	-	-	-
ณ วันที่ 31 ธันวาคม 2567	7,835,508.11	372,187.77	14,159,730.57	1,822,836.71	-	24,190,263.16
ค่าเสื่อมราคาสำหรับงวด	486,635.29	50,631.14	1,533,810.56	338,145.99	-	2,409,222.98
ตัดจำหน่าย/โอนออก	(204,753.34)	(272,456.98)	(224,326.95)	-	-	(701,537.27)
ณ วันที่ 30 กันยายน 2568	8,117,390.06	150,361.93	15,469,214.18	2,160,982.70	-	25,897,948.87
มูลค่าสุทธิตามบัญชี						
ณ วันที่ 31 ธันวาคม 2567	1,433,968.69	108,332.71	2,884,038.40	3,151,077.29	-	7,577,417.09
ณ วันที่ 30 กันยายน 2568	947,263.40	12,890.41	1,930,122.84	2,812,931.30	-	5,703,207.95

10. สินทรัพย์สิทธิการใช้สุทธิ

มูลค่าตามบัญชีของสินทรัพย์สิทธิการใช้ ประกอบด้วย

	บาท			รวม
	อาคาร	อุปกรณ์สำนักงาน	ยานพาหนะ	
ราคาทุน				
ณ วันที่ 1 มกราคม 2567	-	1,578,286.77	5,997,292.52	7,575,579.29
เพิ่มระหว่างปี	50,987,825.92	-	-	50,987,825.92
ตัดจำหน่าย/โอนออก	-	(1,578,286.77)	(4,515,895.49)	(6,094,182.26)
ณ วันที่ 31 ธันวาคม 2567	50,987,825.92	-	1,481,397.03	52,469,222.95
เพิ่มระหว่างงวด	341,493.07	1,615,486.87	3,954,999.26	5,911,979.20
ตัดจำหน่าย/โอนออก	(844,387.27)	-	(1,481,397.03)	(2,325,784.30)
ณ วันที่ 30 กันยายน 2568	50,484,931.72	1,615,486.87	3,954,999.26	56,055,417.85
ค่าเสื่อมราคาสะสม				
ณ วันที่ 1 มกราคม 2567	-	1,359,080.30	4,374,250.76	5,733,331.06
ค่าเสื่อมราคาสำหรับปี	16,995,941.88	219,206.47	1,017,785.90	18,232,934.25
ตัดจำหน่าย/โอนออก	-	(1,578,286.77)	(4,034,089.30)	(5,612,376.07)
ณ วันที่ 31 ธันวาคม 2567	16,995,941.88	-	1,357,947.36	18,353,889.24
ค่าเสื่อมราคาสำหรับงวด	12,728,127.50	293,724.90	321,199.62	13,343,052.02
ตัดจำหน่าย/โอนออก	(416,814.77)	-	(1,481,397.03)	(1,898,211.80)
ณ วันที่ 30 กันยายน 2568	29,307,254.61	293,724.90	197,749.95	29,798,729.46
มูลค่าสุทธิตามบัญชี				
ณ วันที่ 31 ธันวาคม 2567	33,991,884.04	-	123,449.67	34,115,333.71
ณ วันที่ 30 กันยายน 2568	21,177,677.11	1,321,761.97	3,757,249.31	26,256,688.39

11. สินทรัพย์ไม่มีตัวตนสุทธิ

มูลค่าตามบัญชีของสินทรัพย์ไม่มีตัวตน ประกอบด้วย

	บาท		
	ลิขสิทธิ์โปรแกรม	งานระหว่างทำ (การพัฒนาาระบบ)	รวม
ราคาทุน			
ณ วันที่ 1 มกราคม 2567	51,223,292.69	-	51,223,292.69
เพิ่มขึ้น/รับโอนสำหรับปี	-	-	-
ตัดจำหน่าย/โอนออก	-	-	-
ณ วันที่ 31 ธันวาคม 2567	51,223,292.69	-	51,223,292.69
เพิ่มขึ้น/รับโอนสำหรับงวด	384,732.00	-	384,732.00
ตัดจำหน่าย/โอนออก	-	-	-
ณ วันที่ 30 กันยายน 2568	51,608,024.69	-	51,608,024.69
ค่าตัดจำหน่ายสะสม			
ณ วันที่ 1 มกราคม 2567	9,774,021.24	-	9,774,021.24
ค่าตัดจำหน่ายสำหรับปี	4,832,762.46	-	4,832,762.46
ตัดจำหน่าย/โอนออก	-	-	-
ณ วันที่ 31 ธันวาคม 2567	14,606,783.70	-	14,606,783.70
ค่าตัดจำหน่ายสำหรับงวด	3,590,584.12	-	3,590,584.12
ตัดจำหน่าย/โอนออก	-	-	-
ณ วันที่ 30 กันยายน 2568	18,197,367.82	-	18,197,367.82
มูลค่าสุทธิตามบัญชี			
ณ วันที่ 31 ธันวาคม 2567	36,616,508.99	-	36,616,508.99
ณ วันที่ 30 กันยายน 2568	33,410,656.87	-	33,410,656.87

12. เงินรอรับคืนจากการขายทอดตลาด

เงินรอรับคืนจากการขายทอดตลาด ณ วันที่ 30 กันยายน 2568 และวันที่ 31 ธันวาคม 2567 ประกอบด้วย

	บาท			
	ยอดตามบัญชี ณ วันที่ 31 ธันวาคม 2567	เพิ่มขึ้น	ลดลง	ยอดตามบัญชี ณ วันที่ 30 กันยายน 2568
บุคคลภายนอกเป็นผู้ประมูลซื้อ	244,565,000.00	102,345,000.00	(83,140,000.00)	263,770,000.00
	244,565,000.00	102,345,000.00	(83,140,000.00)	263,770,000.00

ณ วันที่ 30 กันยายน 2568 และวันที่ 31 ธันวาคม 2567 เงินรอรับคืนจากการขายทอดตลาดแบ่งตามระยะเวลาค้าง ดังนี้

	บาท			
	ณ วันที่ 30 กันยายน 2568			
	ภายใน 1 ปี	มากกว่า 1 ปี แต่ไม่เกิน 3 ปี	เกิน 3 ปี	รวม
บุคคลภายนอกเป็นผู้ประมูลซื้อ	91,365,000.00	157,980,000.00	14,425,000.00	263,770,000.00
รวม	91,365,000.00	157,980,000.00	14,425,000.00	263,770,000.00

	บาท			รวม
	ณ วันที่ 31 ธันวาคม 2567			
	ภายใน 1 ปี	มากกว่า 1 ปี แต่ไม่เกิน 3 ปี	เกิน 3 ปี	
บุคคลภายนอกเป็นผู้ประมุขชื่อ	83,520,000.00	145,640,000.00	15,405,000.00	244,565,000.00
รวม	83,520,000.00	145,640,000.00	15,405,000.00	244,565,000.00

13. เงินทดรองจ่ายเงินให้สินเชื่อสุทธิ

เงินทดรองจ่ายเงินให้สินเชื่อ ณ วันที่ 30 กันยายน 2568 และวันที่ 31 ธันวาคม 2567 ประกอบด้วย
บาท

	ณ วันที่ 30 กันยายน 2568	ณ วันที่ 31 ธันวาคม 2567
เงินทดรองจ่ายเงินให้สินเชื่อ	80,565,562.39	80,188,980.27
หัก: ค่าเผื่อผลขาดทุนด้านเครดิตที่คาดว่าจะเกิดขึ้น	(75,412,277.91)	(73,792,095.35)
เงินทดรองจ่ายเงินให้สินเชื่อสุทธิ	5,153,284.48	6,396,884.92

14. สินทรัพย์อื่น

สินทรัพย์อื่น ณ วันที่ 30 กันยายน 2568 และวันที่ 31 ธันวาคม 2567 ประกอบด้วย
บาท

	ณ วันที่ 30 กันยายน 2568	ณ วันที่ 31 ธันวาคม 2567
เงินวางซื้อทรัพย์สินขายทอดตลาด	22,519,466.71	27,690,584.24
ค่าใช้จ่ายจ่ายล่วงหน้า	1,744,823.05	1,910,719.74
เงินทดรองจ่าย	294,590.00	2,259,815.34
ภาษีเงินได้นิติบุคคลจ่ายล่วงหน้า	3,171,506.50	3,072,564.06
เงินประกัน	4,062,602.48	4,067,952.48
ดอกเบี้ยเงินฝากธนาคารค้างรับ	450,426.88	3,141.28
ลูกหนี้ธนาคารอิสลามแห่งประเทศไทย	9,831,974.29	9,831,974.29
ลูกหนี้อื่น	240,000.00	-
รวมสินทรัพย์อื่น	42,315,389.91	48,836,751.43

15. ตราสารหนี้ที่ออกและเงินกู้ยืม

ตราสารหนี้ที่ออกและเงินกู้ยืม ณ วันที่ 30 กันยายน 2568 และวันที่ 31 ธันวาคม 2567 ประกอบด้วย
บาท

	ณ วันที่ 30 กันยายน 2568	ณ วันที่ 31 ธันวาคม 2567
ตัวสัญญาใช้เงิน		
ยอดยกมา	6,597,026,864.05	7,381,069,757.12
ออกตัวสัญญาใช้เงินเพิ่ม	-	-
จ่ายชำระตัวสัญญาใช้เงิน	-	(784,042,893.07)
คงเหลือปลายงวด	6,597,026,864.05	6,597,026,864.05

ตราสารหนี้และเงินกู้ยืมได้แก่ ตัวสัญญาใช้เงินที่บริษัทออกให้แก่ธนาคารอิสลามแห่งประเทศไทยในปี 2560 จำนวน 5 ฉบับ รวมจำนวนเงิน 22,381,069,757.12 บาท เพื่อเป็นค่าตอบแทนการโอนสินทรัพย์ (เงินให้สินเชื่อจากการซื้อลูกหนี้)

ณ วันที่ 30 กันยายน 2568 และวันที่ 31 ธันวาคม 2567 บริษัทมีตัวสัญญาใช้เงินคงเหลือประกอบด้วย

ตัวสัญญา ใช้เงินเลขที่	วันที่ออก ตัวสัญญาใช้เงิน	วันครบกำหนด ใช้เงินตามตัว	อัตราดอกเบี้ย	บาท	
				ณ วันที่ 30 กันยายน 2568	ณ วันที่ 31 ธันวาคม 2567
1/2561	30 มิ.ย. 2560	30 มิ.ย. 2567	อัตราดอกเบี้ยเงินฝากถัวเฉลี่ยรายวันของ	3,597,026,864.05	3,597,026,864.05
4/2566	30 มิ.ย. 2566	30 ธ.ค. 2568	ธนาคารอิสลามแห่งประเทศไทย	3,000,000,000.00	3,000,000,000.00
	รวม			6,597,026,864.05	6,597,026,864.05

ตัวสัญญาใช้เงินที่บริษัทครบกำหนดชำระแล้วเมื่อวันที่ 30 กันยายน 2567 ถูกคิดอัตราดอกเบี้ยเท่ากับเงินฝากถัวเฉลี่ยรายวันของธนาคารบวกอัตราดอกเบี้ยส่วนเพิ่มร้อยละ 2.00 ต่อปี เนื่องจากบริษัทยังไม่ได้จ่ายชำระตามเงื่อนไขของตัวสัญญาใช้เงิน

ฝ่ายบริหารของบริษัทได้ดำเนินการเจรจาขอขยายการชำระตัวสัญญาใช้เงินที่ครบกำหนดวันที่ 30 มิถุนายน 2567 และขอคงอัตราผลตอบแทนตัวสัญญาใช้เงินตามมติที่ประชุมคณะกรรมการครั้งที่ 8/2567 เมื่อวันที่ 11 มิถุนายน 2567 และเมื่อวันที่ 1 สิงหาคม 2567 ธนาคารอิสลามแห่งประเทศไทย (ธอท.) มีมติอนุมัติขยายตัวสัญญาใช้เงิน และคิดอัตราดอกเบี้ยเท่ากับอัตราเงินฝากถัวเฉลี่ยรายวันของธนาคารบวกอัตราดอกเบี้ยส่วนเพิ่มร้อยละ 2.00 ต่อปี โดยขยายการชำระตัวสัญญาใช้เงิน แบ่งชำระตัวสัญญาใช้เงินออกเป็น 2 ฉบับ มีกำหนดชำระตัวสัญญาใช้เงินจำนวน 1,500,000,000.00 บาท ในวันที่ 30 ธันวาคม 2567 และจำนวน 2,881,069,757.12 บาท ในวันที่ 30 ธันวาคม 2568

ต่อมาวันที่ 20 กันยายน 2567 บริษัทมีหนังสือถึงสำนักงานอัยการสูงสุด ขอให้มีความวินิจฉัยชี้ขาดเรื่องอัตราผลตอบแทนส่วนเพิ่มใน 2 เรื่อง ดังนี้

- 1 ให้ ธอท. ยุติการเรียกเก็บอัตราผลตอบแทนส่วนเพิ่มร้อยละ 2.00 ต่อปี กับ บสอ.
- 2 ให้ ธอท. คืนเงินผลตอบแทนส่วนเพิ่มที่ทาง บสอ. จ่ายชำระแล้วเป็นจำนวน 50.79 ล้านบาท

เมื่อวันที่ 3 ธันวาคม 2567 ตามหนังสือที่ ธอท.บง.18/2567 ธอท. ได้อนุมัติให้บริษัทขยายการชำระตัวสัญญาใช้เงิน โดยแบ่งชำระตัวสัญญาใช้เงินออกเป็น 2 ฉบับ มีกำหนดชำระตัวสัญญาใช้เงินจำนวน 1,000,000,000.00 บาท ในวันที่ 30 ธันวาคม 2567 และตัวสัญญาใช้เงินจำนวน 3,381,069,757.12 บาท ในวันที่ 30 ธันวาคม 2568 โดยคิดอัตราดอกเบี้ยตัวสัญญาใช้เงินฉบับใหม่เท่ากับอัตราเงินฝากถัวเฉลี่ยรายวันของธนาคารบวกอัตราดอกเบี้ยส่วนเพิ่มร้อยละ 2.00 ต่อปี

ต่อมาในวันที่ 24 ธันวาคม 2567 ทาง บสอ. ได้มีมติให้จ่ายชำระเงินต้นและดอกเบี้ยตามตัวสัญญาใช้เงินฉบับ 1/2561 จำนวน 987,128,582.87 บาท โดยชำระเป็นเงินต้นจำนวน 900,000,000.00 บาท และดอกเบี้ยจ่ายจำนวน 87,128,582.87 บาท (คำนวณดอกเบี้ยจ่ายถึงวันที่ 30 พฤศจิกายน 2567) ในขณะที่ทาง ธอท. คิดคำนวณเงินที่ บสอ. ชำระมาเป็นเงินต้นจำนวน 784,042,893.07 บาท และดอกเบี้ยจ่ายรวมดอกเบี้ยจ่ายส่วนเพิ่มร้อยละ 2.00 ต่อปีจำนวน 203,085,689.80 บาท (คำนวณดอกเบี้ยจ่ายถึงวันที่ 31 ธันวาคม 2567) ซึ่งทาง บสอ. ยังไม่เห็นด้วยกับการคิดคำนวณเงินต้นและดอกเบี้ยของ ธอท. จึงยังไม่มีการออกตัวสัญญาใช้เงินฉบับใหม่ตามที่ ธอท. อนุมัติ โดย ณ วันที่ 30 กันยายน 2568 ยังอยู่ระหว่างการพิจารณาข้อพิพาทเรื่องอัตราผลตอบแทนส่วนเพิ่มจากสำนักงานอัยการสูงสุดและหากข้อพิพาทยุติแล้วทาง บสอ. จึงจะพิจารณาออกตัวสัญญาใช้เงินฉบับใหม่ต่อไป

16. ดอกเบี้ยค้างจ่ายตัวสัญญาใช้เงินและดอกเบี้ยจ่าย

ณ วันที่ 30 กันยายน 2568 และวันที่ 31 ธันวาคม 2567 บริษัทมีดอกเบี้ยค้างจ่ายดังนี้

ตัวสัญญา ใช้เงินเลขที่	วันที่ออก ตัวสัญญาใช้เงิน	วันครบกำหนด ใช้เงินตามตัว	บาท			
			ดอกเบี้ยค้างจ่าย ณ วันที่ 31 ธันวาคม 2567	ดอกเบี้ยจ่าย เพิ่มขึ้น จ่ายชำระ	ดอกเบี้ยค้างจ่าย ณ วันที่ 30 กันยายน 2568	
1/2561	30 มิถุนายน 2560	30 มิถุนายน 2567	-	102,820,766.52	(6,777,264.13)	96,043,502.39
4/2566	30 มิถุนายน 2566	30 ธันวาคม 2568	-	85,754,794.51	(4,866,575.34)	80,888,219.17
			-	188,575,561.03	(11,643,839.47)	176,931,721.56

สำหรับงวดเก้าเดือนสิ้นสุดวันที่ 30 กันยายน 2568 และ 2567 ตัวสัญญาใช้เงินมีอัตราดอกเบี้ยเท่ากับเงินฝากถัวเฉลี่ยรายวันของธนาคารบวกอัตราดอกเบี้ยส่วนเพิ่มตามที่กำหนด

17. ประมาณการหนี้สินสำรองผลประโยชน์พนักงาน

รายการเปลี่ยนแปลงของบัญชีสำรองผลประโยชน์ระยะยาวของพนักงานสำหรับงวดเก้าเดือนสิ้นสุดวันที่ 30 กันยายน 2568 และ 2567 สรุปได้ดังนี้

	บาท	
	สำหรับงวดเก้าเดือนสิ้นสุดวันที่ 30 กันยายน 2568	2567
ยอดยกมา ณ วันที่ 1 มกราคม	16,561,669.27	13,858,649.54
ต้นทุนบริการปัจจุบัน	2,156,654.46	2,149,715.43
ต้นทุนดอกเบี้ย	263,802.41	282,054.33
ผลกำไรจากการประมาณการตามหลักคณิตศาสตร์ ประกันภัย	(2,290,941.08)	-
ผลประโยชน์ที่จ่ายระหว่างงวด	(599,820.00)	(539,340.00)
ยอดคงเหลือ ณ วันที่ 30 กันยายน	16,091,365.06	15,751,079.30

18. หนี้สินตามสัญญาเช่า

หนี้สินตามสัญญาเช่า ณ วันที่ 30 กันยายน 2568 และวันที่ 31 ธันวาคม 2567 มีรายละเอียดดังนี้

	บาท	
	ณ วันที่ 30 กันยายน 2568 (งวดเก้าเดือน)	ณ วันที่ 31 ธันวาคม 2567 (งวดปี)
ยอดยกมา ณ วันที่ 1 มกราคม	34,446,161.53	2,038,988.02
เพิ่มขึ้นในระหว่างงวด	5,911,979.20	50,987,825.92
ลดลงจากการยกเลิกสัญญา	(427,572.50)	(492,606.19)
เพิ่มขึ้นจากดอกเบี้ย	358,457.14	749,614.73
เงินจ่ายชำระในระหว่างงวด	(13,229,197.32)	(18,837,660.95)
มูลค่าปัจจุบันของหนี้สินตามสัญญาเช่า	27,059,828.05	34,446,161.53

สำหรับงวดเก้าเดือนสิ้นสุดวันที่ 30 กันยายน 2568 และ 2567 ดอกเบี้ยจ่ายจากหนี้สินตามสัญญาเช่ามีจำนวน 358,457.14 บาท และ 591,504.65 บาท ตามลำดับ

มูลค่าปัจจุบันของหนี้สินตามสัญญาเช่า ณ วันที่ 30 กันยายน 2568 และวันที่ 31 ธันวาคม 2567 มีรายละเอียดดังนี้

	บาท	
	ณ วันที่ 30 กันยายน 2568	ณ วันที่ 31 ธันวาคม 2567
ถึงกำหนดชำระภายในหนึ่งปี	18,979,141.02	17,160,689.48
เกินกว่า 1 ปี แต่ไม่เกิน 5 ปี	8,080,687.03	17,285,472.05
รวม	27,059,828.05	34,446,161.53

19. หนี้สินอื่น

หนี้สินอื่น ณ วันที่ 30 กันยายน 2568 และวันที่ 31 ธันวาคม 2567 ประกอบด้วย

	บาท	
	ณ วันที่ 30 กันยายน 2568	ณ วันที่ 31 ธันวาคม 2567
เจ้าหนี้ - ธนาคารอิสลามแห่งประเทศไทย	6,645,736.10	6,539,070.84
หนี้สินอื่นๆ	2,884,917.17	2,913,687.95
ค่าใช้จ่ายค้างจ่าย	18,330,512.34	29,562,555.53
รายได้รับล่วงหน้า	1,648,462.96	648,462.96
เงินตั้งพักรอดตัดบัญชีลูกหนี้	68,651,385.37	70,261,932.72
เจ้าหนี้กรมสรรพากร	888,450.47	1,517,410.46
เงินประกันตามสัญญาจ้าง	8,734,489.60	9,108,894.10
รวมหนี้สินอื่น	107,783,954.01	120,552,014.56

20. ส่วนเกินทุนจากเงินอุดหนุนรัฐบาล

ส่วนเกินทุนจากเงินอุดหนุนรัฐบาล เป็นเงินที่ได้รับจากงบประมาณรายจ่ายประจำปีจากสำนักงานงบประมาณ โดยมีวัตถุประสงค์เพื่อจ่ายค่าตอบแทนการโอนสินทรัพย์ (เงินให้สินเชื่อจากการซื้อลูกหนี้) ในรูปของตั๋วสัญญาใช้เงินให้กับธนาคารอิสลามแห่งประเทศไทย ซึ่งถือเป็นเงินทุนที่ได้รับจากผู้มีส่วนร่วมในส่วนของผู้ถือหุ้น เนื่องจากบริษัทมีกระทรวงการคลังเป็นผู้ถือหุ้นทั้งหมด (รัฐบาลเป็นเจ้าของกิจการ)

ณ วันที่ 30 กันยายน 2568 และวันที่ 31 ธันวาคม 2567 บริษัทได้รับเงินงบประมาณจากสำนักงานงบประมาณสะสมจำนวนเงิน 7,546,170,000.00 บาท

21. สำรองตามกฎหมาย

ตามประมวลกฎหมายแพ่งและพาณิชย์ มาตรา 1202 ทุกคราวที่แจกเงินปันผล บริษัทต้องจัดสรรเงินไว้เป็นทุนสำรองอย่างน้อยหนึ่งในสี่ส่วนของจำนวนผลกำไรซึ่งบริษัททำมาหาได้จากกิจการของบริษัท จนกว่าทุนสำรองนั้นจะมีจำนวนถึงหนึ่งในสิบของจำนวนทุนของบริษัทหรือมากกว่านั้น ซึ่งบริษัทได้กั้นสำรองตามกฎหมายไว้เต็มจำนวนแล้ว เป็นเงินจำนวน 50,000,000.00 บาท

22. เงินปันผลจ่าย

สำหรับปี 2567

เมื่อวันที่ 26 เมษายน 2567 ที่ประชุมสามัญผู้ถือหุ้นประจำปี 2567 มีมติเห็นชอบให้อนุมัติจ่ายเงินปันผลประจำปี 2566 จากกำไรสุทธิประจำปี 2566 ในอัตราหุ้นละ 5.71 บาท เป็นจำนวนเงินทั้งสิ้น 285,500,000.00 บาท และบริษัทได้จ่ายเงินปันผลแล้วในวันที่ 21 พฤษภาคม 2567

23. กองทุนสำรองเลี้ยงชีพ

บริษัท บริหารสินทรัพย์ ธนาคารอิสลามแห่งประเทศไทย จำกัด ได้จัดตั้ง “กองทุนสำรองเลี้ยงชีพเฉพาะ ส่วนของบริษัท บริหารสินทรัพย์ ธนาคารอิสลามแห่งประเทศไทย จำกัด ภายใต้กองทุนสำรองเลี้ยงชีพ ไทย มั่นคง มาสเตอร์ พูล ฟินด์ ซึ่งจดทะเบียนแล้ว” ตามพระราชบัญญัติกองทุนสำรองเลี้ยงชีพ พ.ศ. 2530 เมื่อวันที่ 16 มีนาคม 2563 เพื่อเป็นสวัสดิการอีกประเภทหนึ่งให้กับพนักงานโดยมีบริษัทหลักทรัพย์จัดการกองทุน กรุงไทย จำกัด (มหาชน) เป็นผู้จัดการกองทุน พนักงานจะสมัครเป็นสมาชิกกองทุนตามความสมัครใจ หลังจากได้รับการบรรจุเป็นพนักงานประจำตามข้อบังคับของกองทุน สมาชิกต้องจ่ายเงินสะสมเป็นรายเดือน เข้ากองทุนในอัตราร้อยละ 5 ถึงร้อยละ 15 ของเงินเดือนสมาชิก ในส่วนของบริษัทจะจ่ายเงินสมทบให้สมาชิก ตามอายุงานในอัตราร้อยละ 7 ถึงร้อยละ 11 ของเงินเดือน

สำหรับงวดเก้าเดือนสิ้นสุดวันที่ 30 กันยายน 2568 และ 2567 บริษัท บริหารสินทรัพย์ ธนาคารอิสลามแห่งประเทศไทย จำกัด จ่ายเงินสมทบสำหรับพนักงานที่เป็นสมาชิกกองทุนจำนวน 4,911,180.22 บาท และ 4,853,374.39 บาท ตามลำดับ ถือเป็นค่าใช้จ่ายในงบกำไรขาดทุนและกำไรขาดทุนเบ็ดเสร็จอื่น

24. ค่าตอบแทนกรรมการและผู้บริหารที่สำคัญ

สำหรับงวดสามเดือนและเก้าเดือนสิ้นสุดวันที่ 30 กันยายน 2568 และ 2567 ค่าตอบแทนผู้บริหารที่สำคัญนี้เป็นผลประโยชน์ที่จ่ายให้แก่กรรมการและผู้บริหารของบริษัท ประกอบด้วย ค่าตอบแทนที่เป็นตัวเงิน ได้แก่ เงินเดือน และผลประโยชน์ที่เกี่ยวข้อง ซึ่งรวมถึงภาวะผูกพันผลประโยชน์ในโครงการเกษียณอายุ และค่าตอบแทนกรรมการ ประกอบด้วย

	บาท		บาท	
	สำหรับงวดสามเดือน		สำหรับงวดเก้าเดือน	
	สิ้นสุดวันที่ 30 กันยายน		สิ้นสุดวันที่ 30 กันยายน	
	2568	2567	2568	2567
ผลประโยชน์ระยะสั้น				
ค่าตอบแทนผู้บริหาร	3,052,056.00	6,992,196.25	8,573,359.39	15,242,027.33
ค่าตอบแทนกรรมการ	963,000.00	921,500.01	2,778,000.00	2,908,797.54
ผลประโยชน์หลังออกจากงาน	84,867.61	102,528.59	344,003.04	263,067.08
รวม	4,099,923.61	8,016,224.85	11,695,362.43	18,413,891.95

25. ค่าใช้จ่ายอื่น

ค่าใช้จ่ายอื่นสำหรับงวดสามเดือนและเก้าเดือนสิ้นสุดวันที่ 30 กันยายน 2568 และ 2567 ประกอบด้วย

	บาท		บาท	
	สำหรับงวดสามเดือน สิ้นสุดวันที่ 30 กันยายน		สำหรับงวดเก้าเดือน สิ้นสุดวันที่ 30 กันยายน	
	2568	2567	2568	2567
ค่าสาธารณูปโภคและสื่อสาร	437,024.44	510,559.83	1,356,009.21	1,553,661.40
ค่าใช้จ่ายทรัพย์สินรอการขาย	1,345,093.36	855,903.76	5,670,393.73	2,223,995.70
ภาษีซื้อขอคืนไม่ได้และภาษีนำส่งเพิ่มเติม	-	-	-	18,462,687.65
ค่าใช้จ่ายอื่นๆ	1,578,614.22	1,921,074.68	5,733,698.30	6,735,700.61
รวมค่าใช้จ่ายอื่น	3,360,732.02	3,287,538.27	12,760,101.24	28,976,045.36

26. ผลขาดทุนด้านเครดิตที่คาดว่าจะเกิดขึ้น

ผลขาดทุนด้านเครดิตที่คาดว่าจะเกิดขึ้นสำหรับสินทรัพย์ทางการเงินสำหรับงวดสามเดือนและเก้าเดือนสิ้นสุดวันที่ 30 กันยายน 2568 และ 2567 ประกอบด้วย

	บาท		บาท	
	สำหรับงวดสามเดือน สิ้นสุดวันที่ 30 กันยายน		สำหรับงวดเก้าเดือน สิ้นสุดวันที่ 30 กันยายน	
	2568	2567	2568	2567
เงินให้สินเชื่อจากการซื้อลูกหนี้	131,292,778.75	151,176,952.93	456,966,851.07	538,539,731.42
เงินให้สินเชื่อจากการซื้อลูกหนี้ - ดอกเบี้ยค้างรับ	107,704,988.54	85,870,262.84	296,913,987.50	270,316,853.73
เงินทดรองจ่ายเงินให้สินเชื่อ (โอนกลับ)	966,657.22	55,412.53	1,620,182.56	2,830,153.17
เงินรอรับคืนจากการขายทอดตลาด	-	-	-	7,047,000.00
รวม	239,964,424.51	237,102,628.30	755,501,021.13	818,733,738.32

27. ค่าใช้จ่าย (รายได้) ภาษีเงินได้

สำหรับงวดเก้าเดือนสิ้นสุดวันที่ 30 กันยายน 2568 และ 2567 บริษัทได้รับการยกเว้นภาษีเงินได้ตามประกาศ พระราชกฤษฎีกาออกตามความประมวลรัษฎากรว่าด้วยการยกเว้นรัษฎากร (ฉบับที่ 764 และ 765) พ.ศ. 2566 ประกาศให้เป็นการสมควรยกเว้นภาษีเงินได้ให้แก่บริษัทบริหารสินทรัพย์ตามกฎหมายว่าด้วยบริษัทบริหารสินทรัพย์เมื่อวันที่ 1 มิถุนายน 2566 ส่งผลให้บริษัทไม่มีรายการค่าใช้จ่าย (รายได้) ภาษีเงินได้ที่ต้องบันทึกในงบการเงิน

28. กำไร (ขาดทุน) ต่อหุ้น

กำไร (ขาดทุน) ต่อหุ้นขั้นพื้นฐานคำนวณโดยหารกำไร (ขาดทุน) สำหรับงวด (ไม่รวมกำไรขาดทุนเบ็ดเสร็จอื่น) ด้วยจำนวนถัวเฉลี่ยถ่วงน้ำหนักของหุ้นสามัญที่ออกและเรียกชำระแล้วในระหว่างงวด

29. ข้อมูลทางการเงินจำแนกตามส่วนงาน

บริษัทดำเนินธุรกิจหลักในส่วนงานดำเนินงานที่รายงานเพียงส่วนงานเดียว คือ ธุรกิจบริหารสินทรัพย์ ซึ่งผลการดำเนินงานได้รับการสอบทานอย่างสม่ำเสมอโดยผู้มีอำนาจตัดสินใจสูงสุดด้านการดำเนินงาน เพื่อใช้ในการตัดสินใจในการจัดสรรทรัพยากรให้กับส่วนงานและประเมินผลการปฏิบัติงาน บริษัทประเมินผลการปฏิบัติงานของส่วนงานดำเนินงานโดยใช้เกณฑ์ผลกำไรหรือขาดทุนของส่วนงานดำเนินงานซึ่งเป็นเกณฑ์เดียวกับที่ใช้ในการวัดกำไรหรือขาดทุนจากการดำเนินงานในงบการเงิน ดังนั้น รายได้ กำไรจากการดำเนินงาน และสินทรัพย์ทั้งหมดที่แสดงอยู่ในงบการเงินจึงถือเป็นการรายงานตามส่วนงานดำเนินงานแล้ว

29.1 ข้อมูลเกี่ยวกับเขตภูมิศาสตร์

บริษัทดำเนินธุรกิจในประเทศเดียว คือ ประเทศไทย ดังนั้น รายได้และสินทรัพย์ที่แสดงอยู่ในงบการเงิน จึงถือเป็นการรายงานตามเขตภูมิศาสตร์แล้ว

29.2 ข้อมูลเกี่ยวกับลูกค้ารายใหญ่

สำหรับงวดเก้าเดือนสิ้นสุดวันที่ 30 กันยายน 2568 และ 2567 บริษัทไม่มีรายได้จากลูกค้ารายใดที่มีมูลค่าเท่ากับหรือมากกว่าร้อยละ 10 ของรายได้ของบริษัท

30. มูลค่ายุติธรรมของเครื่องมือทางการเงิน

ณ วันที่ 30 กันยายน 2568 บริษัทมีสินทรัพย์และหนี้สินที่สำคัญที่วัดมูลค่าด้วยมูลค่ายุติธรรม หรือวัดมูลค่าตามราคาทุนแต่ต้องเปิดเผยมูลค่ายุติธรรม แยกแสดงตามลำดับชั้นของมูลค่ายุติธรรม ดังนี้

	บาท				
	ณ วันที่ 30 กันยายน 2568				
	มูลค่าตามบัญชี	มูลค่ายุติธรรม			รวม
ระดับ 1		ระดับ 2	ระดับ 3		
สินทรัพย์ที่เปิดเผยมูลค่ายุติธรรม					
เงินสด	31,219.00	31,219.00	-	-	31,219.00
เงินฝากสถาบันการเงิน	746,343,886.44	746,343,886.44	-	-	746,343,886.44
เงินให้สินเชื่อจากการซื้อลูกหนี้และ					
ดอกเบี้ยค้างรับสุทธิ	12,653,849,498.22	-	-	12,653,849,498.22	12,653,849,498.22
ทรัพย์สินรอการขายสุทธิ	1,551,621,429.06	-	1,551,621,429.06	-	1,551,621,429.06
ทรัพย์สินรอการขายระหว่างดำเนินการ	83,006,850.00	-	83,006,850.00	-	83,006,850.00
เงินรอรับคืนจากการขายทอดตลาด	263,770,000.00	-	263,770,000.00	-	263,770,000.00
เงินทดรองจ่ายเงินให้สินเชื่อสุทธิ	5,153,284.48	-	-	5,153,284.48	5,153,284.48

	บาท				
	ณ วันที่ 30 กันยายน 2568				
	มูลค่ายุติธรรม				
มูลค่าตามบัญชี	ระดับ 1	ระดับ 2	ระดับ 3	รวม	
หนี้สินที่เปิดเผยมูลค่ายุติธรรม					
ตราสารหนี้ที่ออกและเงินกู้ยืม	6,597,026,864.05	-	6,597,026,864.05	-	6,597,026,864.05
ดอกเบี้ยค้างจ่ายตัวสัญญาใช้เงิน	176,931,721.56	-	176,931,721.56	-	176,931,721.56
หนี้สินตามสัญญาเช่า	27,059,828.05	-	27,059,828.05	-	27,059,828.05

บริษัทมีการประมาณการมูลค่ายุติธรรมของเครื่องมือทางการเงินตามหลักเกณฑ์ดังนี้

- (ก) สินทรัพย์ทางการเงินที่จะครบกำหนดในระยะเวลาอันสั้นหรือสินทรัพย์ทางการเงินที่มีการคิดดอกเบี้ยในอัตราเทียบเคียงกับตลาด ได้แก่ เงินสด เงินฝากสถาบัน มูลค่ายุติธรรมของสินทรัพย์ดังกล่าวประมาณตามมูลค่าตามบัญชีที่แสดงในงบฐานะการเงิน และสำหรับเงินรอรับจากการขายทอดตลาด เงินทรองจ่าย ค่าธรรมเนียมในการซื้อทรัพย์สิน และเงินทรองจ่ายค่าใช้จ่ายดำเนินคดี มูลค่ายุติธรรมของสินทรัพย์ดังกล่าวประมาณตามมูลค่าตามบัญชีในงบฐานะการเงิน เนื่องจากเป็นสินทรัพย์ที่ไม่มีระยะเวลาครบกำหนด
 - (ข) เงินให้สินเชื่อจากการซื้อลูกหนี้ประมาณมูลค่ายุติธรรมเทียบเท่ากับมูลค่าตามบัญชี โดยคำนวณจากมูลค่าปัจจุบันของกระแสเงินสดและระยะเวลาที่คาดว่าจะได้รับจากลูกหนี้หรือจากการจำหน่ายหลักประกันและคิดลดด้วยอัตราดอกเบี้ยที่แท้จริง
 - (ค) มูลค่ายุติธรรมของทรัพย์สินรอการขายประเมินราคาทรัพย์สินโดยผู้ประเมินอิสระภายนอก วัดมูลค่ายุติธรรมโดยวิธีเปรียบเทียบราคาตลาด
 - (ง) มูลค่ายุติธรรมของตราสารหนี้ที่ออกและเงินกู้ยืมที่มีอัตราดอกเบี้ยปรับตามอัตราตลาดประมาณมูลค่ายุติธรรมโดยเทียบเคียงกับมูลค่าทางบัญชี
- ในระหว่างงวดปัจจุบัน บริษัทไม่มีการโอนรายการระหว่างลำดับชั้นของมูลค่ายุติธรรม

31. ข้อพิพาทกับหน่วยงานรัฐอื่น

31.1 ธนาคารอิสลามแห่งประเทศไทย

31.1.1 ประมาณการหนี้สินอื่นรอช้อยติ

บริษัทมีประมาณการหนี้สินจากการรอช้อยติระหว่างบริษัทกับธนาคารอิสลามแห่งประเทศไทย (ธอท.) อันเกี่ยวเนื่องกับสัญญาโอนสินทรัพย์ ลงวันที่ 29 มิถุนายน 2560 ในการรับโอนสินทรัพย์ด้วยคุณภาพ

โดยตามเงื่อนไขในสัญญาโอนสินทรัพย์กำหนดว่า “ภายใน 2 ปีนับแต่วันโอนสินทรัพย์ กรณีที่ผู้โอน (ธอท.) ได้ชำระหนี้ตามภาระผูกพันในสินทรัพย์ที่โอนตามสัญญานี้ ผู้รับโอน (บสอ.) ตกลงรับผิดชอบคืนเงินจำนวนดังกล่าวให้แก่ผู้โอน โดยจะมีการปรับปรุงค่าตอบแทนและปรับจำนวนเงินในตัวสัญญาใช้เงินภายในระยะเวลาที่ได้ตกลงกัน”

ต่อมา ธอท. ได้ชำระหนี้ตามหนังสือค้ำประกันภายใน 2 ปี ให้ผู้รับประโยชน์ 6 ราย เป็นจำนวนเงิน 238.17 ล้านบาท โดยได้สำรองจ่ายและดำเนินการแทนบริษัทในฐานะผู้แทนเรียกเก็บหนี้ตามสัญญาแต่งตั้งและมอบอำนาจเป็นตัวแทนเรียกเก็บหนี้รับชำระหนี้และเก็บรักษาทรัพย์สิน โดยดำเนินการจ่ายค่าธรรมเนียมนิติและค่าใช้จ่ายจำนวน 180.03 ล้านบาท และ ธอท. ได้เรียกร้องค่าเสียหายจากการที่บริษัทไม่ได้แบ่งสัดส่วนวงเงินจำนวนตามภาระผูกพันการค้ำประกันจำนวน 714.78 ล้านบาท รวม ธอท. เรียกร้องค่าเสียหายทั้งสิ้น 1,132.98 ล้านบาท และต่อมาเมื่อวันที่ 19 ตุลาคม 2564 ธอท. และบริษัทได้มีการประชุมหารือเพื่อหาข้อยุติร่วมกัน และตามมติที่ประชุมคณะกรรมการบริษัทครั้งที่ 3/2565 เมื่อวันที่ 22 กุมภาพันธ์ 2565 คณะกรรมการบริษัทมีความเห็นและมีความประสงค์ให้เร่งดำเนินการยุติข้อพิพาทระหว่างกันให้เสร็จสิ้นโดยเร็ว จึงมีมติอนุมัติให้ชำระค่าตอบแทนการโอนสินทรัพย์ตามสัญญาเพิ่มเป็นจำนวนเงิน 183.31 ล้านบาท โดยบริษัทได้จ่ายชำระแล้วบางส่วนเมื่อวันที่ 30 มิถุนายน 2565 จำนวน 154.07 ล้านบาท คงเหลือจำนวน 29.24 ล้านบาท

บริษัทได้รับหนังสือแจ้งผลการพิจารณาข้อพิพาท จากสำนักงานอัยการสูงสุด ลงวันที่ 30 เมษายน 2567 วินิจฉัยให้ บสอ. ชำระเงินให้แก่ ธอท. เป็นจำนวนเงิน 29.24 ล้านบาท แต่อย่างไรก็ตามทางสำนักงานอัยการสูงสุดให้ทาง บสอ. และ ธอท. ดำเนินการยื่นคัดค้านภายใน 30 วัน นับแต่วันที่ได้รับหนังสือฉบับนี้ ซึ่ง ธอท. มีการยื่นหนังสือข้อโต้แย้งคำวินิจฉัยของอัยการสูงสุดและปัจจุบันอยู่ระหว่างการพิจารณาของคณะกรรมการพิจารณาชี้ขาดการยุติข้อพิพาทระหว่างหน่วยงานของรัฐและการดำเนินคดี (กยพ.)

ทั้งนี้ฝ่ายบริหารของบริษัทมีความเห็นว่า มีข้อยุติเบื้องต้นในการพิจารณาข้อพิพาทจากสำนักงานอัยการสูงสุดแล้ว ดังนั้นจึงไม่พิจารณาตั้งประมาณการหนี้สินเพิ่มในงบการเงิน

31.1.2 อัตราผลตอบแทนส่วนเพิ่มจากการขยายตัวสัญญาใช้เงิน

ตามที่กล่าวในหมายเหตุประกอบงบการเงินข้อ 15 เมื่อวันที่ 20 กันยายน 2567 บริษัทยื่นหนังสือข้อพิพาทถึงสำนักงานอัยการสูงสุดเพื่อวินิจฉัยชี้ขาดกรณีเรียกเก็บผลตอบแทนเพิ่มเติมเกินกว่าข้อตกลงในสัญญาโอนสินทรัพย์ระหว่างหน่วยงานของรัฐ ระหว่าง ธอท. กับ บสอ. โดยขอให้มีคำวินิจฉัยชี้ขาดเรื่องอัตราผลตอบแทนส่วนเพิ่มใน 2 เรื่อง ดังนี้

- 1 ให้ ธอท. ยุติการเรียกเก็บอัตราผลตอบแทนส่วนเพิ่มร้อยละ 2.00 ต่อปี กับ บสอ.
- 2 ให้ ธอท. คืนเงินผลตอบแทนส่วนเพิ่มที่ทาง บสอ. จ่ายชำระแล้วเป็นจำนวน 50.79 ล้านบาท

ปัจจุบันข้อพิพาทดังกล่าวอยู่ระหว่างการพิจารณาจากสำนักงานอัยการสูงสุด

31.2 กรมโรงงานอุตสาหกรรม

เมื่อวันที่ 26 มิถุนายน 2567 กรมโรงงานอุตสาหกรรม มีคำสั่งให้ บสอ. ดำเนินการบำบัดกำจัดกากของเสียอุตสาหกรรมและน้ำปนเปื้อนในบ่อดิน อันเนื่องจากเหตุเพลิงไหม้ของ บริษัท วิน โพรเซส จำกัด ซึ่งเป็นลูกหนี้ตามสัญญาโอนสิทธิเรียกร้อง ดังนี้

- 31.2.1 บำบัดกำจัดกากของเสียอุตสาหกรรมและสารเคมีที่ถูกไฟไหม้ โดยรวมถึงน้ำเสียในบ่อดินที่อยู่ในพื้นที่โรงงานที่ตั้งอยู่ ณ น.ส.3ก เลขที่ 962 เลขที่ดิน 56 ต.บางบุตร อ.บ้านค่าย จ.ระยอง
- 31.2.2 ปรับปรุงแก้ไขอาคารโรงงานที่ถูกเพลิงไหม้เพื่อให้เกิดความปลอดภัยมิให้กากของเสียอันตรายรวมถึงสารเคมีเกิดการรั่วไหลและส่งผลกระทบต่อประชาชนหรือสิ่งแวดล้อม

31.2.3 พื้นฟูสภาพที่ดินซึ่งเป็นที่ตั้งอาคารโรงงานที่ถูกไฟไหม้ให้มีสภาพที่ไม่ก่อให้เกิดการปนเปื้อนใดๆ

โดยเมื่อวันที่ 12 กรกฎาคม 2567 บสอ. ได้ดำเนินการยื่นขออุทธรณ์คำสั่งดังกล่าว ต่ออธิบดีกรมโรงงานอุตสาหกรรม ต่อมาวันที่ 20 กันยายน 2567 รองปลัดกระทรวงอุตสาหกรรม มีคำวินิจฉัยให้ยกคำอุทธรณ์ของ บสอ.

เมื่อวันที่ 16 ธันวาคม 2567 บสอ. ได้ยื่นฟ้องคดีต่อศาลปกครองกลาง คดีหมายเลขดำที่ 2377/2567 ขอให้เพิกถอนคำสั่ง ของอธิบดีกรมโรงงานอุตสาหกรรมฉบับลงวันที่ 26 มิถุนายน 2567 และให้เพิกถอนคำวินิจฉัยอุทธรณ์ของรองปลัดกระทรวงอุตสาหกรรมฉบับลงวันที่ 20 กันยายน 2567 ซึ่งปัจจุบันคดีอยู่ระหว่างการพิจารณาของศาลปกครองกลาง

ต่อมาวันที่ 27 ธันวาคม 2567 บสอ. ได้ยื่นฟ้องกรมโรงงานอุตสาหกรรมและอธิบดีกรมโรงงานอุตสาหกรรมต่อศาลปกครองกลาง คดีหมายเลขดำที่ 2476/2567 ให้ศาลปกครองกลางพิพากษาและกำหนดค่าบังคับให้ผู้ถูกฟ้องคดีทั้งสองร่วมกันดำเนินการขนย้ายวัตถุอันตรายของกลางตามคำพิพากษาคดีอาญาศาลจังหวัดระยอง รวมถึงของเสียที่เกิดเหตุเพลิงไหม้และของเสียที่เกิดขึ้นหลังจากเกิดเหตุเพลิงไหม้ออกจากพื้นที่ น.ส.3ก เลขที่ 962 เลขที่ดิน 56 ต.บางบุตร อ.บ้านค่าย จ.ระยอง ด้วยงบประมาณของผู้ถูกฟ้องเองพร้อมกับค่าใช้จ่ายและค่าเสียหายให้กับ บสอ. ซึ่งปัจจุบันคดีอยู่ระหว่างการพิจารณาของศาลปกครองกลาง

ฝ่ายบริหารประเมินแล้วว่า จะไม่มีผลกระทบอย่างเป็นทางการเงินจึงไม่พิจารณาตั้งประมาณการหนี้สิน

32. ภาวะผูกพันและหนี้สินที่อาจเกิดขึ้นภายในหน้า

ณ วันที่ 30 กันยายน 2568 บริษัทมีภาวะผูกพันจากการให้ธนาคารออกหนังสือค้ำประกันการใช้พื้นที่ที่พลีทการ์ด โดยบริษัทนำเงินฝากประจำธนาคารจำนวน 0.10 ล้านบาท ไปเป็นหลักทรัพย์ค้ำประกันการออกหนังสือของธนาคาร

33. การอนุมัติงบการเงินระหว่างกาล

งบการเงินระหว่างกาลนี้ได้รับอนุมัติให้ออกโดยคณะกรรมการบริษัทเมื่อวันที่ 18 ธันวาคม 2568